

info

IV(29) nr. 2 / 2014

Depozitele bancare

- Depozitele din sistemul bancar la sfârșitul trimestrului I 2014
- Depozitele bancare ale populației
- Depozitele bancare ale persoanelor juridice

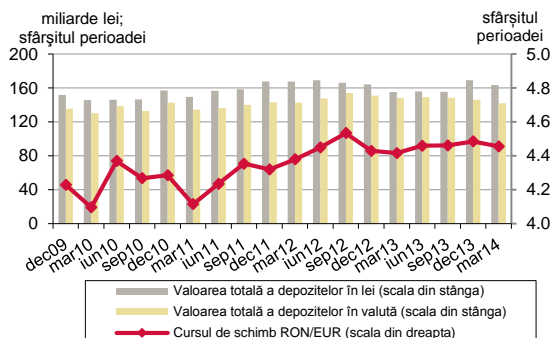
Depozitele din sistemul bancar la sfârșitul trimestrului I 2014

În trimestrul I 2014, valoarea totală a depozitelor la instituțiile de credit din România¹ a înregistrat un recul cu 3,1% față de sfârșitul anului 2013, coborând la 305,2 miliarde lei la 31 martie 2014 (variație trimestrială de -4,3% în termeni reali).

Acest declin a fost determinat de încetinirea creșterii depozitelor persoanelor fizice și de regresul depozitelor persoanelor juridice, atât la instituțiile de credit participante la FGDB, cât și la sucursalele băncilor străine din România.

La instituțiile de credit participante la FGDB, valoarea depozitelor s-a comprimat în primele trei luni ale anului 2014 cu 8,9 miliarde lei, în timp ce la sucursalele băncilor străine din România a fost consemnat un declin de aproape 1 miliard de lei.

Valoarea totală a depozitelor din sistemul bancar, pe monede



În primele trei luni ale anului 2014, depozitele în moneda națională la instituțiile de credit din România și-au diminuat valoarea totală cu 3,4% în termeni nominali (variație trimestrială de -4,6% în termeni reali), până la 163,5 miliarde lei la 31 martie 2014.

Componenta în valută s-a plasat pentru al treilea trimestru consecutiv pe o traiectorie descrescătoare, contractându-se cu 2,9% în trimestrul I 2014 (variație trimestrială de -4,1% în termeni reali), până la 141,7 echivalent miliarde lei la sfârșitul lunii martie 2014.

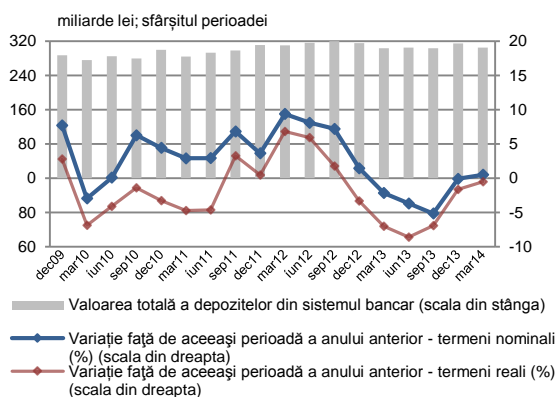
Pentru ambele categorii de depozite, cele mai mari contribuții la dinamica negativă a acestora au avut-o depozitele de valori mari² ale persoanelor juridice.

Comparativ cu aceeași dată a anului precedent, depozitele au avut dinamici contrare din punct de vedere al monedei de denominare. Astfel, în timp ce depozitele în lei s-au majorat cu 5,3% (variație anuală de +4,2% în termeni reali), cele în valută au înregistrat o scădere cu 4,5% (variație anuală de -5,5% în termeni reali).

¹ La 31 martie 2014, în România își desfășurau activitatea 40 de instituții de credit, din care 31 de instituții de credit persoane juridice române, participante la FGDB, și 9 sucursale ale instituțiilor de credit din alte state membre, participante la schemele de garantare a depozitelor din țările de origine.

² Depozite mai mari de 100.000 euro, în echivalent lei.

Dinamica valorii totale a depozitelor din sistemul bancar

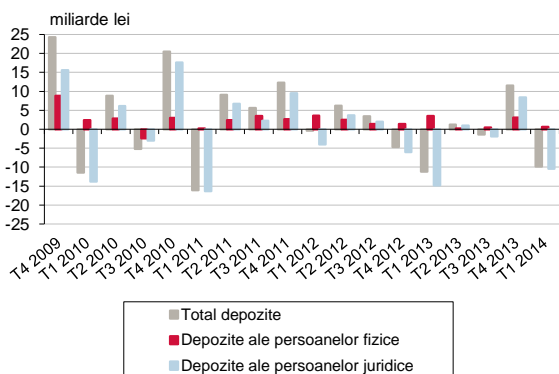


Față de finele lunii martie 2013, valoarea depozitelor pe ansamblul sistemului bancar a înregistrat o ușoară majorare, cu 0,5% în termeni nominali (variație anuală de -0,5% în termeni reali).

Deși valoarea depozitelor persoanelor fizice s-a menținut pe o traiectorie de creștere, în primele trei luni ale anului 2014 s-a produs o decelerare față de trimestrul anterior (variație trimestrială de +0,5%, aferentă unui spor cu 0,6 miliarde lei), până la 131,5 miliarde lei la 31 martie 2014.

În schimb, depozitele persoanelor juridice au consemnat un regres cu 5,7% în trimestrul I 2014 (corespunzător unei scăderi cu 10,5 miliarde lei în mărime absolută), până la 173,6 miliarde lei la 31 martie 2014.

Variațiile trimestriale ale valorii totale a depozitelor, pe categorii de deponenți



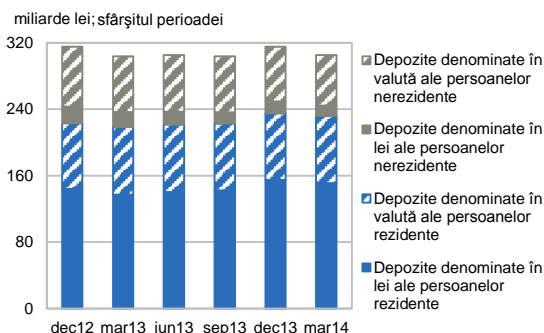
La 31 martie 2014, depozitele persoanelor rezidente la instituțiile de credit din România însumau 231,8 miliarde lei, în timp ce depozitele persoanelor nerezidente totalizau 73,4 miliarde lei.

În cursul trimestrului I 2014, depozitele ambelor categorii de persoane au avut o dinamică negativă, mult mai accelerată însă în cazul depozitelor persoanelor nerezidente (variație trimestrială de -1,4%

în cazul depozitelor persoanelor rezidente și de -8,2% pentru depozitele persoanelor nerezidente).

Evoluțiile celor două componente au condus la o creștere a ponderii depozitelor persoanelor rezidente în valoarea totală a depozitelor cu 1,4 puncte procentuale, până la 76%.

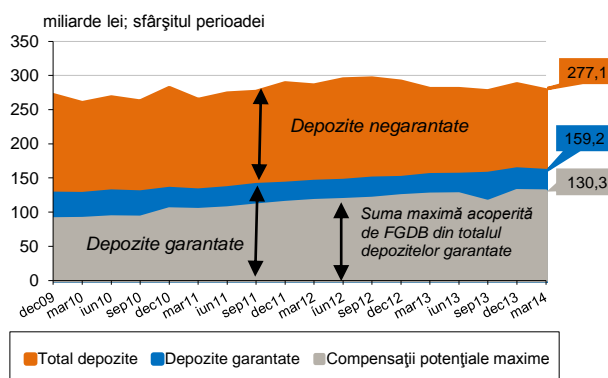
Dinamica valorii totale a depozitelor persoanelor rezidente și nerezidente din România



Cele mai importante reduceri s-au produs pe segmentul depozitelor de peste 100.000 euro (în echivalent lei), deosebirea dintre categoria deponenților persoane rezidente și cea a deponenților persoane nerezidente fiind dată de moneda de denominare – lei în cazul persoanelor rezidente, respectiv valută în cazul celor nerezidente.

Cele 31 de instituții de credit participante la FGDB concentră, la 31 martie 2014, 90,8% din valoarea totală a depozitelor pe ansamblul sistemului bancar din România, respectiv 277,1 miliarde lei.

Depozitele la instituțiile de credit participante la FGDB



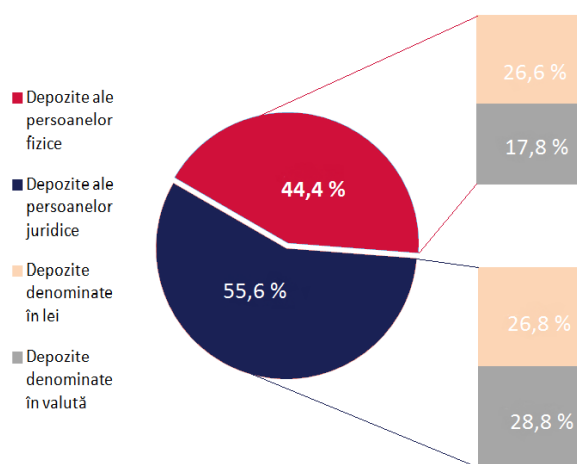
Valoarea totală a depozitelor la instituțiile de credit participante la FGDB la 31 martie 2014 se situează cu 3,1% sub nivelul de la sfârșitul anului 2013 (variație trimestrială de -4,3% în termeni reali) ca urmare a efectului combinat al decelerării creșterii depozitelor persoanelor fizice și al declinului depozitelor persoanelor juridice.

Față de aceeași dată a anului precedent, valoarea depozitelor la instituțiile de credit participante la FGDB s-a contractat cu 0,7% (variație anuală de -1,7% în termeni reali).

Depozitele persoanelor fizice dețin o pondere de 44,4% în valoarea totală a depozitelor la instituțiile de credit participante la FGDB, cu 1,5 puncte procentuale mai mult decât la 31 decembrie 2013.

La 31 martie 2014, persoanele fizice dețineau la instituțiile de credit participante la FGDB depozite cu 0,4 miliarde lei peste nivelul de la sfârșitul trimestrului anterior, până la 123,0 miliarde lei, în timp ce pe segmentul persoanelor juridice s-a înregistrat un regres cu 9,3 miliarde lei, până la 154,1 miliarde lei.

Structura depozitelor la instituțiile de credit participante la FGDB la 31 martie 2014, pe categorii de deponenți și pe monede



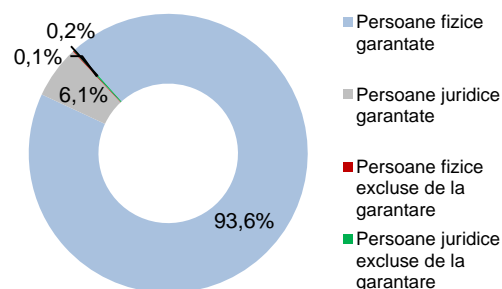
În trimestrul I 2014, la instituțiile de credit participante la FGDB au avut loc retrageri atât ale depozitelor în lei, cât și ale depozitelor în valută, pentru acestea din urmă scăderea fiind mai lentă decât cea a depozitelor în lei (variație trimestrială de -3,7% pentru depozitele în lei și de -2,5% pentru depozitele în valută).

La sfârșitul primelor trei luni ale anului 2014, depozitele în moneda națională la instituțiile de credit participante la FGDB totalizau aproape 148 miliarde lei, în timp ce depozitele în valută însumau 129,1 echivalent miliarde lei.

Comparativ cu situația de la 31 martie 2013, depozitele în lei și cele în valută prezintă dinamici de sens contrar, fiind consemnată o creștere cu 4% pentru componenta în lei, respectiv o comprimare cu 5,6% pentru componenta în valută.

Determinante pentru aceste amplitudini ale dinamicii negative a depozitelor în lei și în valută au fost retragerile care au avut loc pe segmentul depozitelor de valori mari, de peste 100.000 euro (în echivalent lei).

Structura deponenților la instituțiile de credit participante la FGDB, la 31 martie 2014



Instituțiile de credit participante la FGDB aveau în evidențe, la 31 martie 2014, un număr de 14.717.116 deponenți³ persoane fizice și persoane juridice, din care persoanele fizice reprezentau 93,7%.

FGDB garanta, la sfârșitul trimestrului I 2014, 99,7% din numărul total al deponenților la instituțiile de credit participante, respectiv 14.668.279 persoane fizice și persoane juridice.

Valoarea totală a depozitelor garantate de FGDB la 31 martie 2014 a fost de 159,2 miliarde lei, reprezentând 57,4% din valoarea totală a depozitelor la instituțiile de credit participante la FGDB, cu 1 punct procentual peste nivelul de la sfârșitul trimestrului anterior.

Încetinirea creșterii depozitelor garantate ale persoanelor fizice și regresul valorii depozitelor garantate ale persoanelor juridice au determinat reducerea cu 1,4% a valorii totale a depozitelor garantate în trimestrul I 2014 (variație trimestrială de -2,6% în termeni reali).

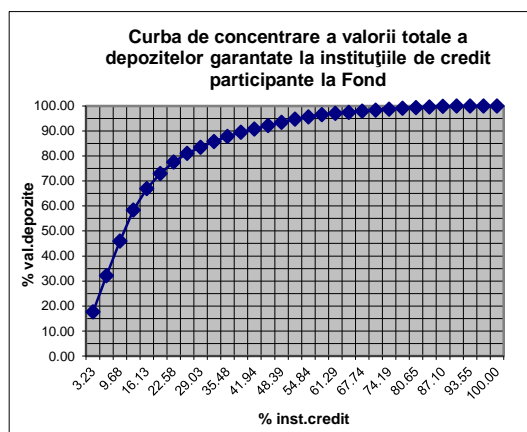
Cu toate acestea, față de 31 martie 2013, depozitele garantate la instituțiile de credit participante la FGDB au avut o dinamică pozitivă, cu o variație anuală de +4,1% (+3% în termeni reali).

Depozitele persoanelor rezidente, în sumă de peste 154 miliarde lei la 31 martie 2014, continuă să-și

³ Numărul total al deponenților se determină prin însumarea datelor consolidate raportate de fiecare instituție de credit astfel încât o persoană care are depozite la mai multe instituții de credit este luată în evidență de mai multe ori.

mențină aceeași pondere majoritară în valoarea totală a depozitelor garantate, respectiv 96,8%.

Analiza concentrării depozitelor garantate la instituțiile de credit participante la FGDB la 31 martie 2014 indică un grad de concentrare medie pe piață. Coeficientul Gini-Struck este $GS=0,2719$, iar indicele Herfindahl-Hirschman are valoarea $HH=0,1038$. 67% din valoarea totală a depozitelor garantate se concentrează la cinci instituții de credit participante la FGDB. Pe de altă parte, un procent de 22,4% din valoarea totală a depozitelor garantate este distribuit în 77,4% din numărul total de instituții de credit participante la Fond.



Depozitele garantate denumite în lei au consemnat în trimestrul I 2014 o descreștere cu 2,1%, în timp ce depozitele garantate denumite în valută au fost caracterizate de o relativă stagnare (variație trimestrială de -0,1% în termeni nominali).

Cele mai importante contribuții la aceste dinamici le-au avut retragerile înregistrate pe segmentul depozitelor garantate denumite în lei ale persoanelor juridice și pe segmentul depozitelor garantate denumite în valută ale persoanelor fizice.

La sfârșitul lunii martie 2014, depozitele garantate denumite în lei însumau 99,4 miliarde lei, din care o pondere de 76,3% o reprezentau depozitele sub plafonul de garantare.

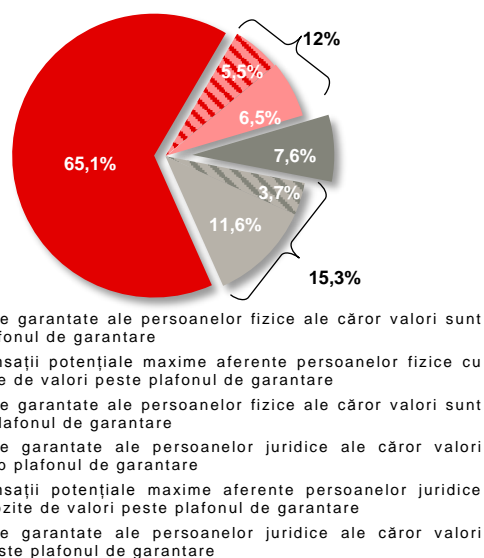
Și în cazul depozitelor garantate denumite în valută, în sumă de 59,8 miliarde lei la 31 martie 2014, ponderea majoritară o au depozitele sub 100.000 euro, respectiv 66,8%.

În raport cu situația de la 31 martie 2013, ambele componente ale depozitelor garantate din punct de vedere al monedei de denominare au dinamici pozitive, creșterea fiind însă mai rapidă în cazul depozitelor în lei (variație anuală de +5,2% pentru depozitele garantate denumite în lei și de +2,3% pentru depozitele garantate denumite în valută).

Luând în calcul echivalentul în moneda națională al plafonului de garantare de 100.000 euro la

31 martie 2014⁴, rezultă că la finele trimestrului I 2014 FGDB acoperirea efectiv⁵ depozite în sumă de 130,3 miliarde lei (81,9% din valoarea totală a depozitelor garantate).

Structura depozitelor garantate la 31 martie 2014 în raport cu plafonul de garantare de 100.000 euro



La finele primelor 3 luni ale anului 2014, FGDB acoperirea integrală⁶ 72,7% din valoarea totală a depozitelor garantate, reprezentând depozite având valori inferioare plafonului de garantare.

În cazul depozitelor de valori mai mari decât echivalentul în lei al 100.000 euro, compensațiile potențiale totale, care sunt limitate la nivelul plafonului de garantare, reprezentau 33,5% din suma depozitelor garantate.

La 31 martie 2014, 14.635.584 deponenți garantați, persoane fizice și persoane juridice, reprezentând 99,8% din numărul total al deponenților garantați, aveau depozite de valori mai mici sau cel mult egale cu plafonul de garantare, beneficiind de acoperirea integrală a depozitelor.

⁴ 445.530 lei.

⁵ Suma acoperită de FGDB este echivalentă cu valoarea totală maximă a compensațiilor potențiale și reprezintă suma maximă în echivalent lei pe care FGDB ar trebui să o plătească deponenților garantați în cazul indisponibilizării depozitelor, indiferent de numărul sau moneda acestora.

⁶ Valoarea cumulată maximă a compensațiilor potențiale aferente acestei categorii de depozite este egală cu valoarea depozitelor garantate de valori cel mult egale cu plafonul de garantare.

Depozitele bancare ale persoanelor fizice

În primele trei luni ale anului 2014, depozitele persoanelor fizice s-au menținut pe traiectoria ascendentă din ultimii ani, creșterea valorii totale a acestora încetinind totuși comparativ cu trimestrul anterior.

La 31 martie 2014, depozitele deținute de persoanele fizice la instituțiile de credit din România totalizau 131,5 miliarde lei, cu 0,6 miliarde lei peste nivelul de la 31 decembrie 2013 (variație trimestrială nominală de +0,5%). Cu toate acestea, în termeni reali, dinamica valorii depozitelor persoanelor fizice pe ansamblul sistemului bancar s-a situat în teritoriul negativ, cu o variație trimestrială de -0,7%.

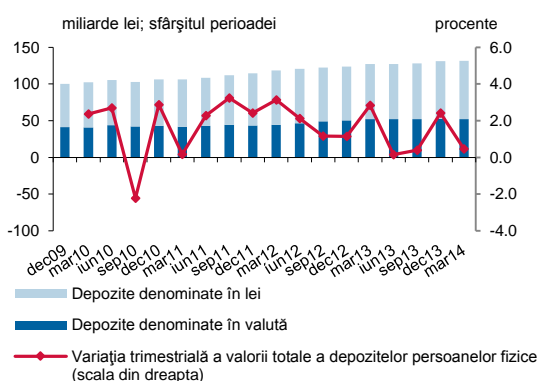
Față de aceeași dată a anului precedent, valoarea depozitelor persoanelor fizice la instituțiile de credit din România s-a majorat cu 3,5% (variație anuală de +2,4% în termeni reali).

Sporul trimestrial al depozitelor persoanelor fizice la instituțiile de credit din România a fost determinat de creșterea consemnată pe segmentul depozitelor în moneda națională, valoarea totală a acestora ajungând la 79,2 miliarde lei la 31 martie 2014 (variație trimestrială de +1,3% în termeni nominali, respectiv +0,1% în termeni reali).

Valoarea depozitelor în valută ale persoanelor fizice a cunoscut prima scădere trimestrială din ultimii doi ani, cu o variație de -0,7% (-1,9% în termeni reali), până la 52,3 echivalent miliarde lei la 31 martie 2014.

La nivelul anului, ambele componente ale depozitelor persoanelor fizice din punct de vedere al monedei de denominare au înregistrat dinamici pozitive, depozitele în lei având un avans mult mai rapid decât cele în valută (variație anuală în termeni nominali de +5,4% pentru depozitele în lei, respectiv +0,7% pentru cele în valută).

Evoluția valorii totale a depozitelor persoanelor fizice



Sporul trimestrial al depozitelor persoanelor fizice la instituțiile de credit participante la FGDB a fost dublu față de cel înregistrat de sucursalele din România ale băncilor străine din alte state membre ale Uniunii Europene.

La sfârșitul lunii martie 2014, instituțiile de credit participante la FGDB cumulau depozite ale persoanelor fizice de 123,0 miliarde lei, în timp ce la sucursalele băncilor străine din România persoanele fizice dețineau depozite în sumă de 8,5 miliarde lei.

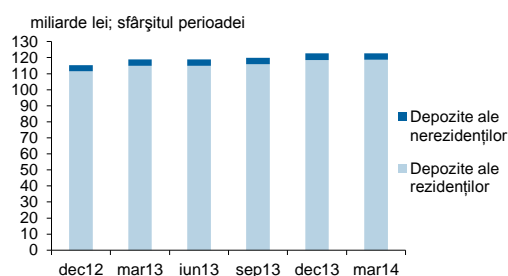
Pe parcursul trimestrului I 2014, valoarea totală a depozitelor la instituțiile de credit participante la FGDB a crescut cu 0,3% în termeni nominali (variație trimestrială de -0,9% în termeni reali). Contribuția determinantă la această evoluție au avut-o depozitele în lei, a căror valoare s-a majorat cu 1,1% în primele trei luni ale anului, contracarând astfel regresul depozitelor în valută (variație trimestrială de -0,7%).

La finele primului trimestru al anului 2014, persoanele fizice aveau la instituțiile de credit participante la FGDB depozite în lei în sumă de 73,7 miliarde lei și depozite în valută de 49,3 echivalent miliarde lei.

Dinamica anuală a depozitelor în valută ale persoanelor fizice la instituțiile de credit participante la FGDB relevă o încetinire față de cea a depozitelor în lei (variație anuală de +2% pentru depozitele în valută și de +4,6% pentru depozitele în lei).

Comparativ cu nivelul de la 31 martie 2013, valoarea depozitelor persoanelor fizice la instituțiile de credit participante la FGDB s-a mărit cu 3,6% (variație anuală de +2,5% în termeni reali).

Evoluția distribuției pe rezidenți/nerezidenți a depozitelor populației la instituțiile de credit participante la FGDB



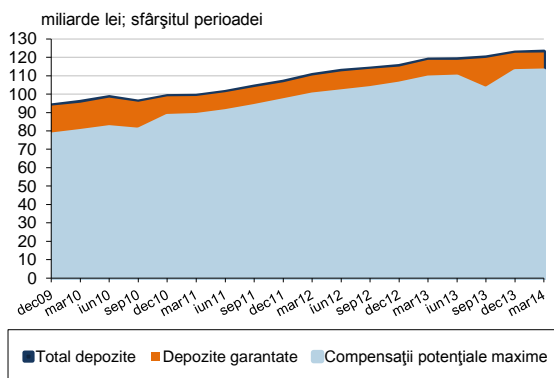
Ponderea depozitelor persoanelor fizice rezidente în valoarea totală a depozitelor persoanelor fizice la instituțiile de credit participante la FGDB s-a menținut la nivelul de la 31 decembrie 2013, respectiv 96,7%. La 31 martie 2014, depozitele persoanelor fizice rezidente însumau 118,9 miliarde lei, restul de 4,1 miliarde lei revenind persoanelor fizice nerezidente.

Atât în cazul persoanelor fizice rezidente, cât și al celor nerezidente, depozitele în lei au avut o dinamică pozitivă, în timp ce depozitele în valută au consemnat un declin.

Numărul deponenților persoane fizice la instituțiile de credit participante la FGDB la 31 martie 2014 a fost de 13.786.350, din care 99,9% intrau în sfera de garantare a FGDB⁷, respectiv 13.770.052 persoane fizice.

Din numărul total al persoanelor fizice garantate de FGDB la finele trimestrului I 2014, 13.642.214 erau persoane fizice rezidente.

Evoluția depozitelor populației la instituțiile de credit participante la FGDB



În cursul primului trimestru al anului 2014, valoarea depozitelor garantate ale persoanelor fizice la instituțiile de credit participante la FGDB a avansat cu 0,2% în termeni nominali, până la 122,7 miliarde lei la 31 martie 2014.

În raport cu valoarea totală a depozitelor persoanelor fizice la instituțiile de credit participante la FGDB, cele garantate au o pondere de 99,7%.

Valoarea depozitelor garantate ale persoanelor fizice a depășit cu 3,3% (+2,2% în termeni reali) nivelul de la 31 martie 2013, cea mai mare influență având-o depozitele în lei.

La finele primului trimestru al anului 2014, depozitele garantate denumite în moneda națională ale persoanelor fizice la instituțiile de credit participante la FGDB au totalizat 73,4 miliarde lei, iar cele în valută 49,3 echivalent miliarde lei.

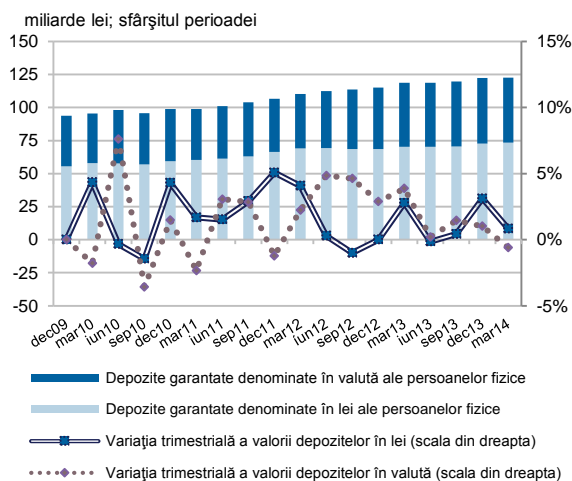
Spre deosebire de trimestrele precedente, care au fost caracterizate de dinamici pozitive ale

ambelor componente ale depozitelor garantate ale persoanelor fizice din punct de vedere al monedei de denominare, în trimestrul I 2014 acestea s-au situat în teritorii opuse.

Astfel, în timp ce depozitele garantate denumite în lei ale persoanelor fizice s-au mărit cu 0,8% în termeni nominali, cele în valută s-au contractat cu 0,7%.

Față de 31 martie 2013, depozitele garantate denumite în lei ale persoanelor fizice au avansat mai rapid decât cele în valută, variația anuală fiind de +4,3% pentru depozitele în lei și de +2% pentru depozitele în valută.

Dinamica depozitelor garantate ale persoanelor fizice, pe monede



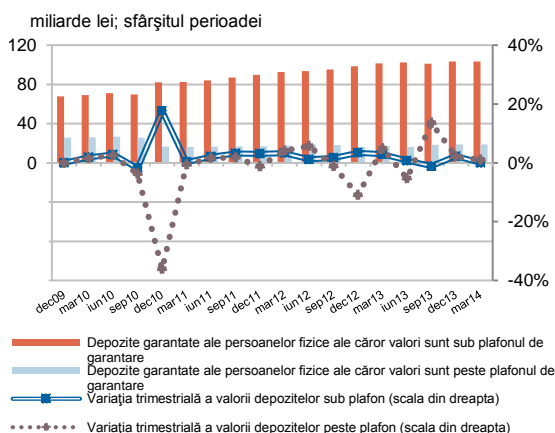
Din punct de vedere al valorii depozitelor garantate ale persoanelor fizice, în primele trei luni ale anului 2014 se remarcă o relativă stagnare pe segmentul depozitelor inferioare plafonului de garantare (variație trimestrială de +0,1% în termeni nominali) și o majorare cu 1,1% în cazul depozitelor de peste 100.000 euro.

La 31 martie 2014, depozitele de valori sub 100.000 euro ale persoanelor fizice garantate însumau 103,6 miliarde lei, valoarea totală a celor mai mari de 100.000 euro fiind de 19 miliarde lei.

Depozitele de valori cel mult egale cu plafonul de garantare erau deținute, la finele trimestrului I 2014, de 13.750.512 persoane fizice (99,9% din numărul total al deponenților garantați persoane fizice).

⁷ Aproape toți deponenții persoane fizice sunt garantați, excluzându-se de la garantarea asigurată de FGDB vizându-i, în principal, pe administratorii, directorii, membrii consiliului de supraveghere, auditorii, acționarii semnificativi ai instituției de credit, deponenții cu statut similar în cadrul altor societăți din grupul instituției de credit, precum și membrii familiilor (soț/soție, rude și afini de gradul întâi) și terțele persoane care acționează în numele deponenților menționați anterior.

Dinamica depozitelor garantate ale persoanelor fizice în raport cu plafonul de garantare



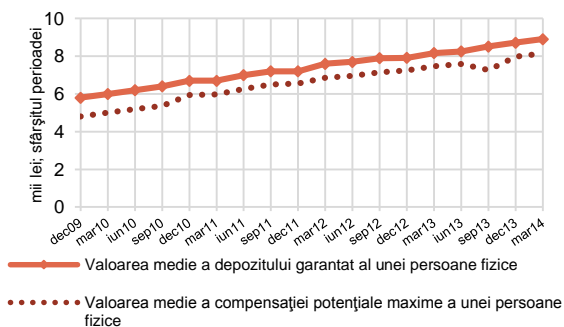
Ponderea depozitelor garantate de valori mai mici decât plafonul de garantare în valoarea totală a depozitelor garantate ale persoanelor fizice s-a menținut la un nivel apropiat de cel de la finele trimestrului IV 2013, respectiv 84,5%.

Valoarea medie a unui depozit garantat în cazul deponenților acoperiți integral la 31 martie 2014 a fost de 7,5 mii lei, în creștere cu 1,3% față de nivelul de la 31 decembrie 2013.

În situația ipotetică a indisponibilizării depozitelor la toate instituțiile de credit participante la FGDB la 31 martie 2014, valoarea maximă a compensațiilor potențiale ar fi fost la acea dată de 112,3 miliarde lei, cu 0,3 miliarde lei peste nivelul de la 31 decembrie 2013.

Valoarea maximă a compensațiilor potențiale corespunzătoare persoanelor fizice la sfârșitul trimestrului I 2014 reprezenta 91,6% din valoarea totală a depozitelor garantate de FGDB ale populației.

Evoluția valorii medii a depozitelor garantate și a compensațiilor potențiale maxime ale persoanelor fizice



La 31 martie 2014, valoarea medie a unui depozit garantat a fost de 8,9 mii lei, în timp ce valoarea medie a unei compensații potențiale

corespunzătoare unui deponent persoană fizică s-a cifrat la 8,2 mii lei.

Depozitele bancare ale persoanelor juridice

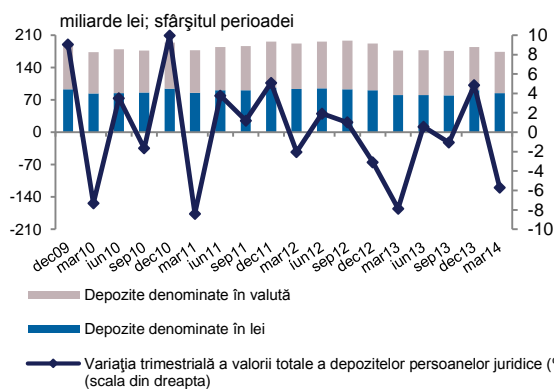
După o evoluție oscilantă pe parcursul anului 2013, primul trimestru al anului 2014 s-a caracterizat printr-un declin substanțial al valorii depozitelor persoanelor juridice la instituțiile de credit din România, cu o variație trimestrială de -5,7% în termeni nominali (-6,8% în termeni reali), până la 173,6 miliarde lei la 31 martie 2014.

Față de aceeași dată a anului precedent, valoarea depozitelor persoanelor juridice pe ansamblul sistemului bancar s-a contractat cu 1,7% în termeni nominali (-2,7% în termeni reali).

Cea mai mare contribuție la regresul depozitelor persoanelor juridice au avut-o depozitele de valori mari, de peste 100.000 euro, atât pentru segmentul depozitelor în lei, cât și al celor în valută.

Depozitele în lei ale persoanelor juridice la instituțiile de credit din România au consemnat o scădere mai rapidă decât depozitele în valută (variație trimestrială de -7,3% pentru depozitele în lei și de -4,1% pentru depozitele în valută).

Evoluția valorii totale a depozitelor persoanelor juridice



La 31 martie 2014, depozitele în lei ale persoanelor juridice însumau 84,3 miliarde lei, iar cele în valută 89,3 miliarde lei.

La nivelul anului, dinamica celor două componente sunt de semn contrar. În timp ce valoarea depozitelor în lei ale persoanelor juridice a crescut cu 5,2% peste nivelul de la 31 martie 2013 (+4,1% în termeni reali), suma depozitelor în valută a coborât cu 7,4% (-8,4% în termeni reali).

Instituțiile de credit participante la FGDB cumulau, la 31 martie 2014, depozite ale persoanelor juridice în valoare totală de 154,1 miliarde lei, în timp ce la sucursalele băncilor străine din România persoanele juridice dețineau 19,5 miliarde lei.

Variațiile depozitelor persoanelor juridice în primul trimestru al anului 2014 sunt similare atât în cazul instituțiilor de credit participante la FGDB, cât și al sucursalelor băncilor străine din România (-5,7% în termeni nominali, respectiv -6,8% în termeni reali).

Ponderea valorii totale a depozitelor persoanelor juridice la instituțiile de credit participante la FGDB în suma depozitelor persoanelor juridice pe ansamblul sistemului bancar a rămas neschimbată față de finele trimestrului precedent, respectiv 88,7%.

Cea mai rapidă descreștere trimestrială au înregistrat-o depozitele în lei ale persoanelor juridice, cu o variație nominală de -7,9% (-9% în termeni reali), în timp ce valoarea depozitelor în valută s-a redus cu 3,5% (-4,7% în termeni reali).

Față de 31 martie 2013, dinamicile celor două componente sunt opuse și de amplitudini semnificativ diferite. În timp ce depozitele în lei ale persoanelor juridice la instituțiile de credit participante la FGDB au avansat cu 3,3% comparativ cu aceeași dată a anului precedent, până la 74,3 miliarde lei la 31 martie 2014, depozitele în valută s-au comprimat cu 9,8%, până la 79,8 miliarde lei la finele trimestrului I 2014.

Segmentul pe care s-au înregistrat retrageri substanțiale atât în cazul depozitelor în lei ale persoanelor juridice, cât și al celor în valută a fost cel al depozitelor de peste 100.000 euro ale deponenților negaranțați⁸.

O pondere de 58,8% din valoarea totală a depozitelor persoanelor juridice la instituțiile de credit participante la FGDB revine persoanelor juridice rezidente, respectiv 90,7 miliarde lei la 31 martie 2014, cu 5% sub nivelul de la finele anului 2013.

Suma depozitelor în lei de valori mai mari decât echivalentul în moneda națională al 100.000 euro reprezintă 58% din valoarea totală a depozitelor persoanelor juridice rezidente.

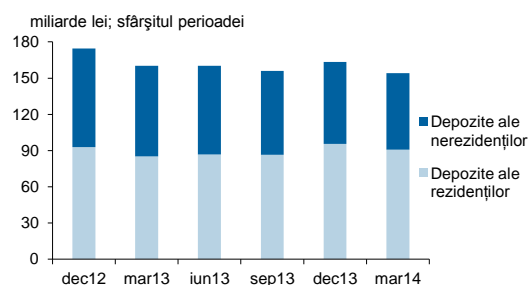
Persoanele juridice nerezidente dețineau la instituțiile de credit participante la FGDB, la 31 martie 2014, depozite totalizând 63,4 miliarde lei, din care 81,8% depozite în valută de peste 100.000 euro (în echivalent lei).

În cursul trimestrului I 2014, valoarea depozitelor persoanelor juridice nerezidente la

instituțiile de credit participante la FGDB s-a diminuat cu 6,7%.

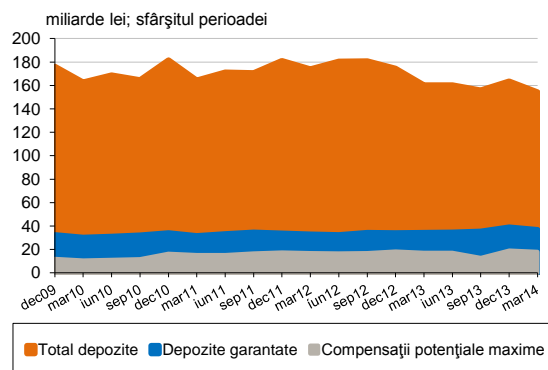
În cazul persoanelor juridice rezidente, cea mai mare contribuție la declinul depozitelor în trimestrul I 2014 au avut-o depozitele în lei de valori de peste 100.000 euro (în echivalent lei), în timp ce pentru persoanele juridice nerezidente influența determinantă a aparținut depozitelor în valută de peste 100.000 euro.

Evoluția distribuției pe rezidenți/nerezidenți a depozitelor persoanelor juridice la instituțiile de credit participante la FGDB



La 31 martie 2014, FGDB garantează depozite ale persoanelor juridice în sumă de 36,5 miliarde lei, reprezentând 23,7% din valoarea totală a depozitelor persoanelor juridice la instituțiile de credit participante la FGDB, nivel relativ redus ca urmare a faptului că sfera de garantare corespunzătoare persoanelor juridice cuprinde, în principal, întreprinderile mici și mijlocii și alte categorii asimilate acestora.

Evoluția depozitelor persoanelor juridice la instituțiile de credit participante la FGDB



Spre deosebire de trimestrele anului 2013, în primele trei luni ale anului 2014 au fost consemnate retrageri și pe segmentul depozitelor persoanelor juridice garantate.

Pe parcursul trimestrului I 2014, depozitele garantate ale persoanelor juridice au înregistrat un regres cu 6,4% pe seama diminuării valorii totale a

⁸ În principal, entități ce dispun de cunoștințele și experiența necesare pentru evaluarea riscului de nerambursare a plasamentelor efectuate, cum ar fi instituțiile de credit, instituțiile financiare, societățile de asigurări, organismele de plasament colectiv, fondurile de pensii, autoritățile publice centrale și locale, companiile mari etc.

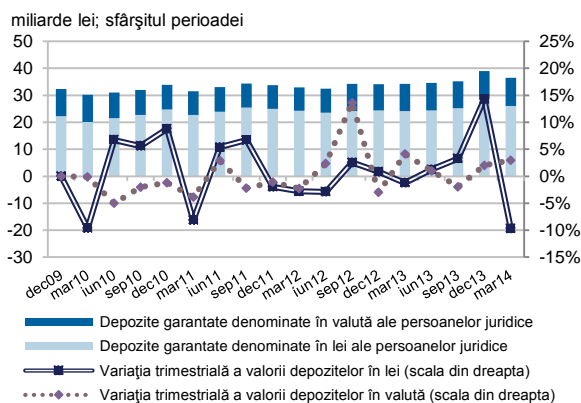
depozitelor în lei (variație trimestrială de -9,6% în termeni nominali, respectiv -10,7% în termeni reali).

Deși depozitele garantate denumite în valută ale persoanelor juridice s-au majorat cu 2,9% față de 31 decembrie 2013, sporul înregistrat nu a reușit să contracareze reducerea înregistrată de componenta în lei.

La 31 martie 2014, valoarea totală a depozitelor garantate denumite în lei ale persoanelor juridice la instituțiile de credit participante la FGDB a fost de 26 miliarde lei, iar cea a depozitelor în valută de 10,5 echivalent miliarde lei.

Având în vedere că scăderea valorii depozitelor în lei a avut loc după trei trimestre de creștere, la nivelul anului s-a înregistrat o dinamică ascendentă a acestui indicator, variația anuală fiind de +7,8% în termeni nominali (+6,7% în termeni reali). Și depozitele garantate denumite în valută ale persoanelor juridice și-au majorat valoarea față de 31 martie 2013, însă mai lent decât depozitele în lei, cu o variație anuală de +3,7% în termeni nominali (+2,6% în termeni reali).

Dinamica depozitelor garantate ale persoanelor juridice, pe monede



Din punct de vedere al valorii depozitelor, au fost consemnate retrageri atât pe segmentul depozitelor de sub 100.000 euro (variație trimestrială de -6,2%), cât și pe cel al depozitelor de peste 100.000 euro (variație trimestrială de -6,4%).

În raport cu perioada similară a anului trecut, se remarcă o majorare a valorii depozitelor superioare plafonului de garantare (variație anuală de +12,1%), evoluție opusă celei a depozitelor de sub 100.000 euro, valoarea acestora contractându-se cu 3%.

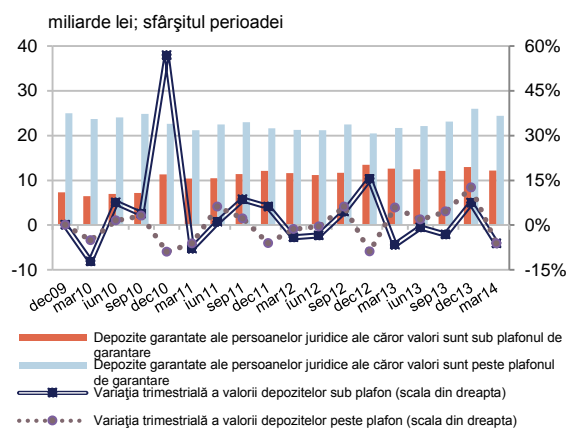
La finele trimestrului I 2014, FGDB garantează un număr de 898.227 persoane juridice, din care 98,5% dețineau depozite inferioare plafonului de garantare, pondere nemodificată față de 31 decembrie 2013.

Datele statistice provin, în principal, de la Fondul de garantare a depozitelor în sistemul bancar, Banca Națională a României și Institutul Național de Statistică.

Reproducerea integrală sau parțială a publicației este interzisă, iar utilizarea datelor în diferite lucrări este permisă numai cu indicarea sursei.

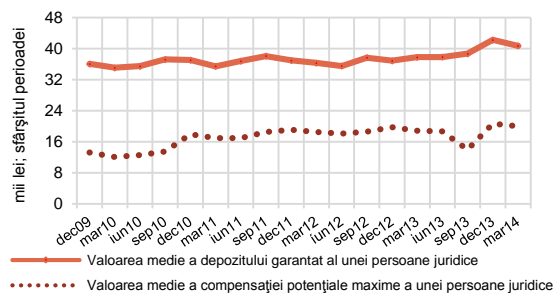
FGDB nu își asumă responsabilitatea pentru nicio părere, analiză sau interpretare exprimată de terți pe baza datelor prezentate în această publicație.

Dinamica depozitelor garantate ale persoanelor juridice în raport cu plafonul de garantare



Pentru segmentul depozitelor garantate ale persoanelor juridice de valori sub 100.000 euro, valoarea medie a fost de circa 13,8 mii lei, în timp ce pentru depozitele peste plafonul de garantare valoarea medie a fost de 1.851,8 mii lei. Ambele valori medii s-au comprimat față de sfârșitul anului 2013, variația trimestrială fiind de -3,7% în cazul depozitelor de sub 100.000 euro, respectiv de -2,8% pentru depozitele superioare plafonului de garantare.

Evoluția valorii medii a depozitelor garantate și a compensațiilor potențiale maxime ale persoanelor juridice



Suma maximă a compensațiilor potențiale aferente persoanelor juridice a fost, la 31 martie 2014, de 18 miliarde lei, reprezentând 49,4% din valoarea totală a depozitelor garantate ale persoanelor juridice.

În medie, valoarea unei compensații potențiale aferente categoriei persoanelor juridice garantate a fost, la finele primelor trei luni ale anului 2014, de 20,1 mii lei.