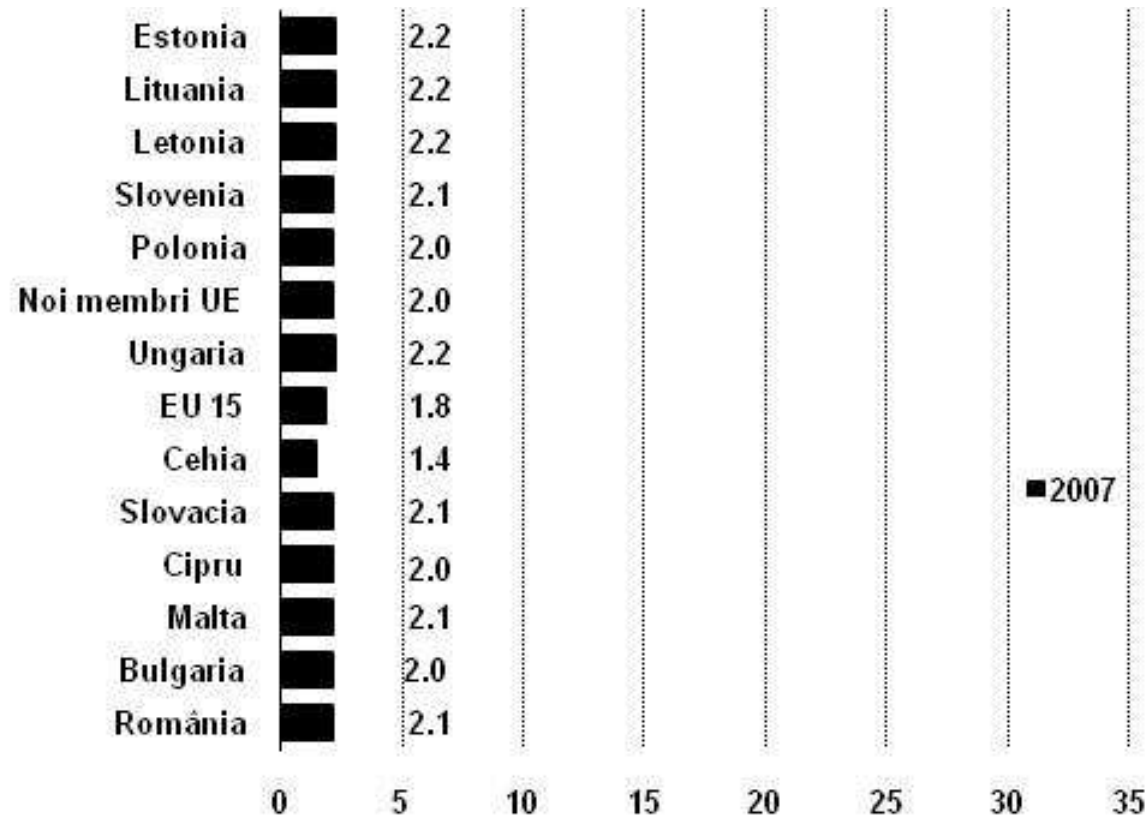

Despre absorbția fondurilor europene in 4 grafice

Dan Bucșa
Economist șef

25 iulie 2011

Cum stăm față de celelalte state din UE?

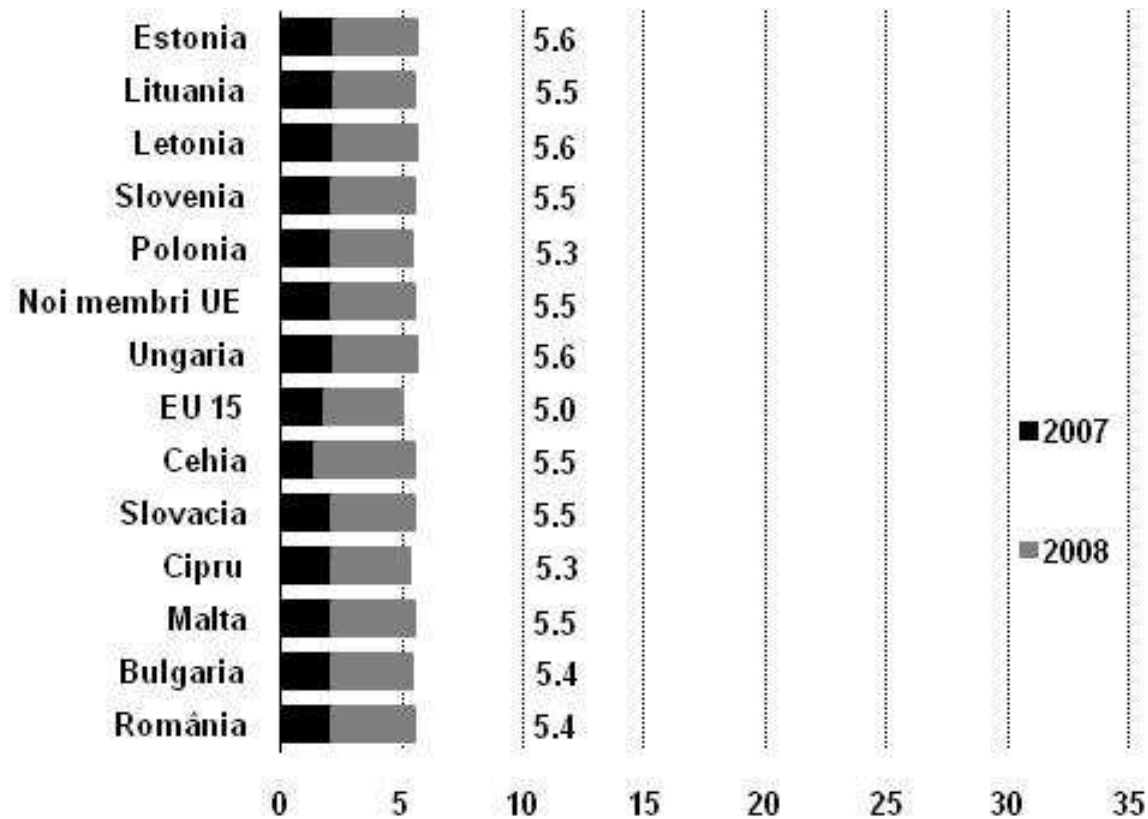
- Absorbția fondurilor europene (% din alocare 2007 – 2013)
 - Absorbție asemănătoare la începutul programului



Procente din alocarea 2007 – 2013. Sursa datelor: FMI, Comisia Europeană, Europa Bank Coordination Initiative

Cum stăm față de celelalte state din UE?

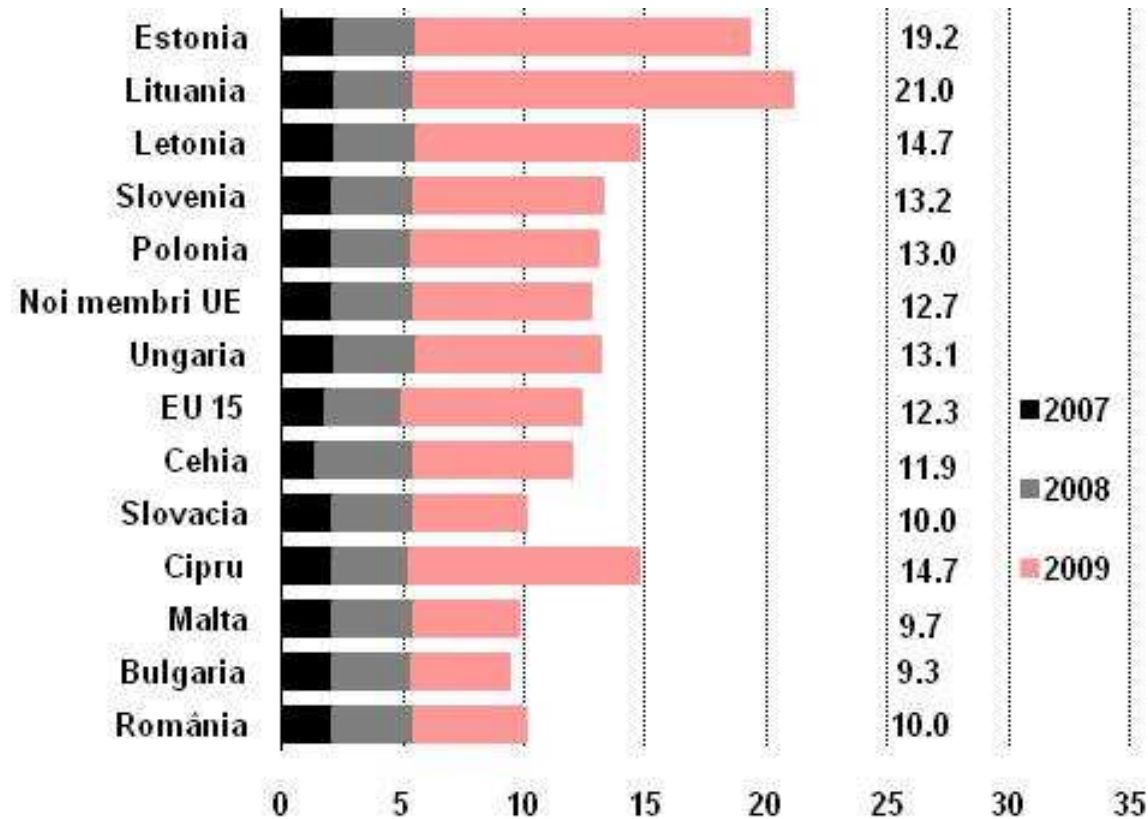
- Absorbția fondurilor europene (% din alocare 2007 – 2013)
 - 2007 – 2008 – diferență foarte mică între proporțiile fondurilor atrase



Procente din alocarea 2007 – 2013. Sursa datelor: FMI, Comisia Europeană, Europa Bank Coordination Initiative

Cum stăm față de celelalte state din UE?

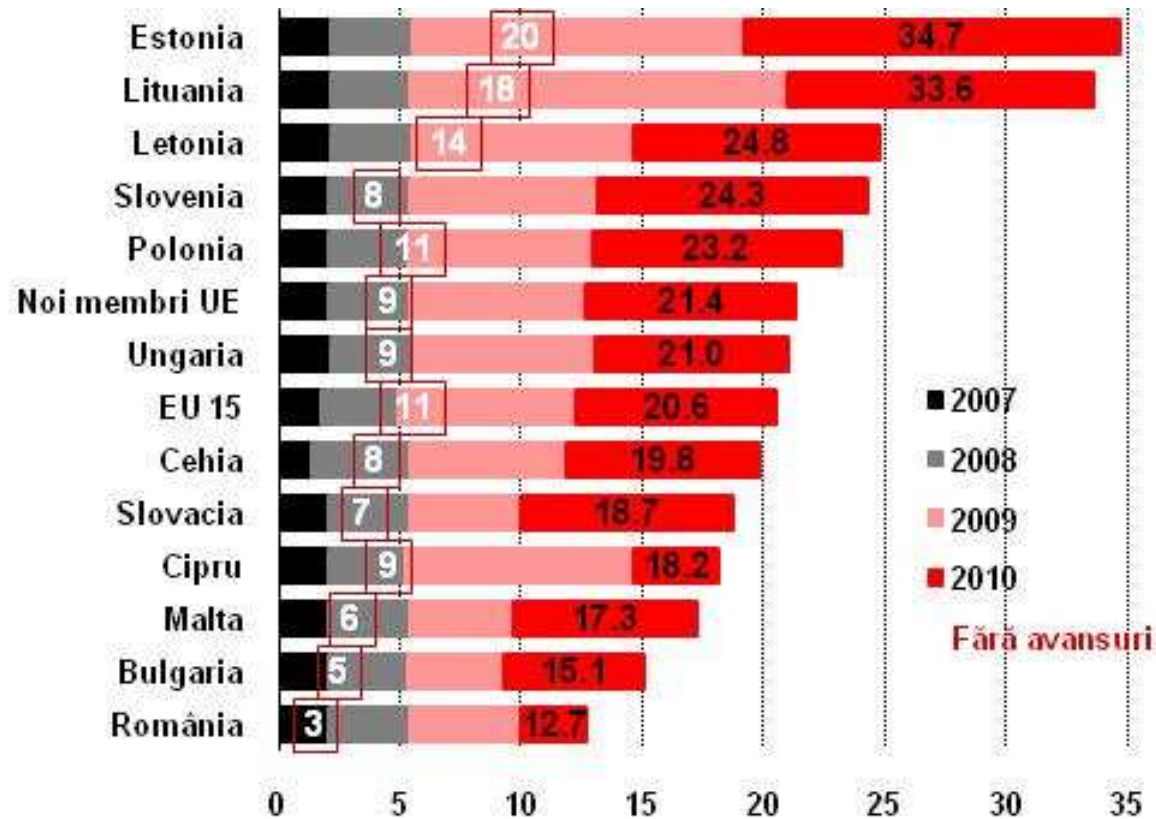
- Absorbția fondurilor europene (% din alocare 2007 – 2013)
 - 2009: diferența se accentuează în favoarea statelor mici



Procente din alocarea 2007 – 2013. Sursa datelor: FMI, Comisia Europeană, Europea Bank Coordination Initiative

Cum stăm față de celelalte state din UE?

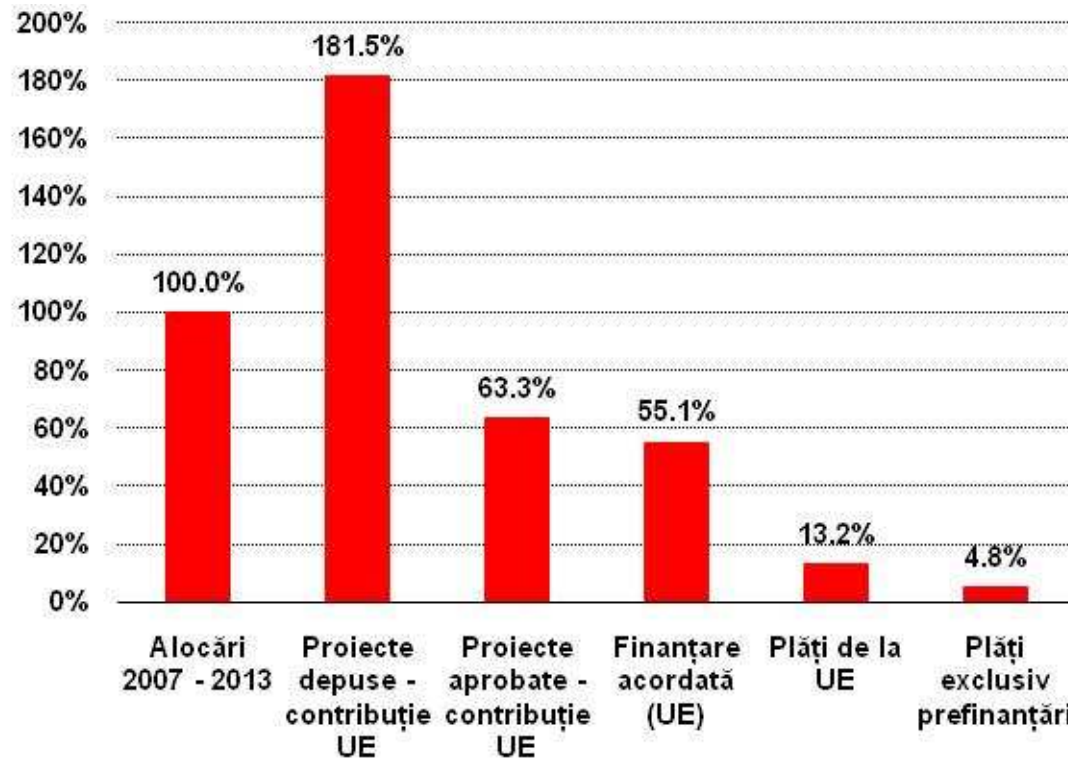
- 2007 – 2010: România are **cel mai mic procent de absorbție** a fondurilor alocate
- Fără avansuri, procentul fondurilor atrase de România este de doar **3% din alocări**
 - Polonia, UE 15: 11% procent de absorbție (excluzând avansuri)



Procente din alocarea 2007 – 2013. Sursa datelor: FMI, Comisia Europeană, Europea Bank Coordination Initiative

Aprobări reduse ca procent din sumele pentru care există aplicații

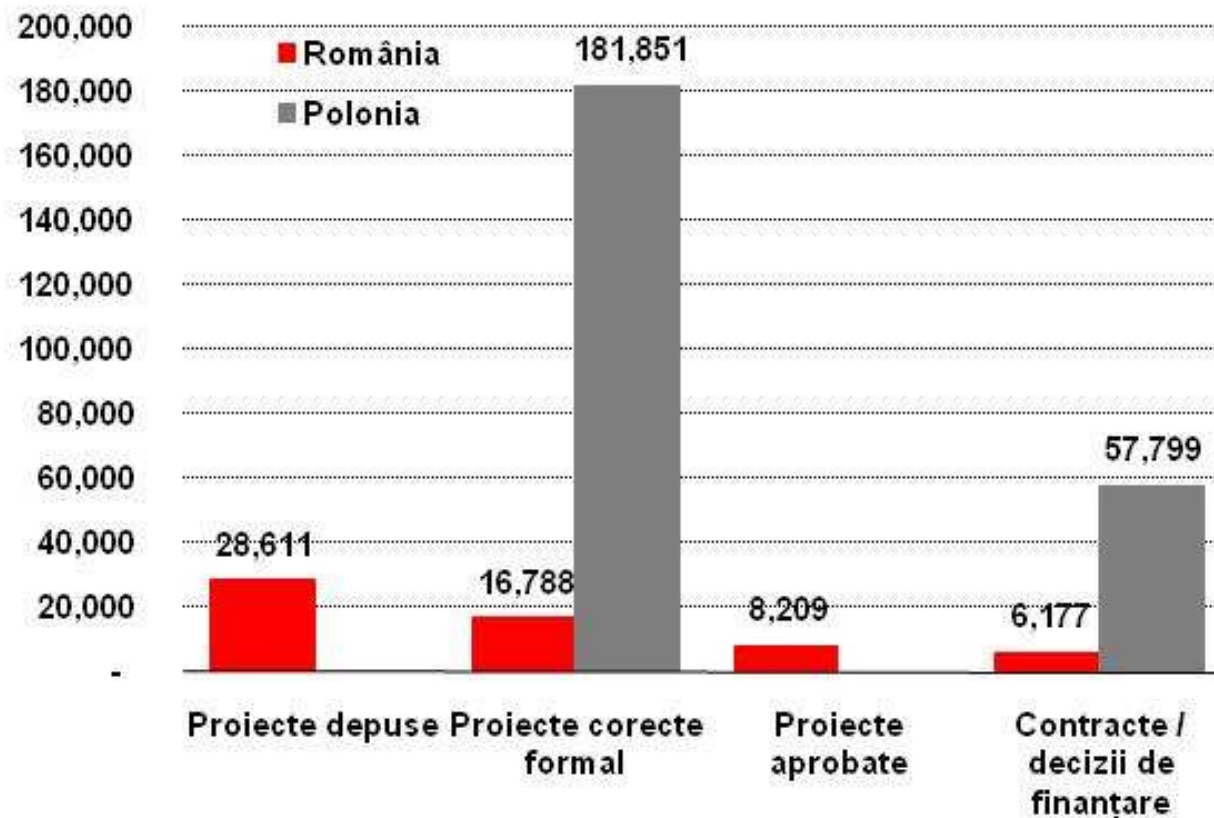
- Alocări de la UE pentru perioada 2007 – 2013: **19,213 mld. de euro (79,22 mld. de lei)**
 - Plăți în valoare de **13,2% din total**
 - Prefinanțări: **8,4%**. Finanțări: **4,8%**
- ⇒ Proiecte neeligibile? Proiecte nebankabile?



Procente din alocarea totală. Sursa datelor: Autoritatea pentru coordonarea instrumentelor structurale

Puține proiecte de finanțare depuse

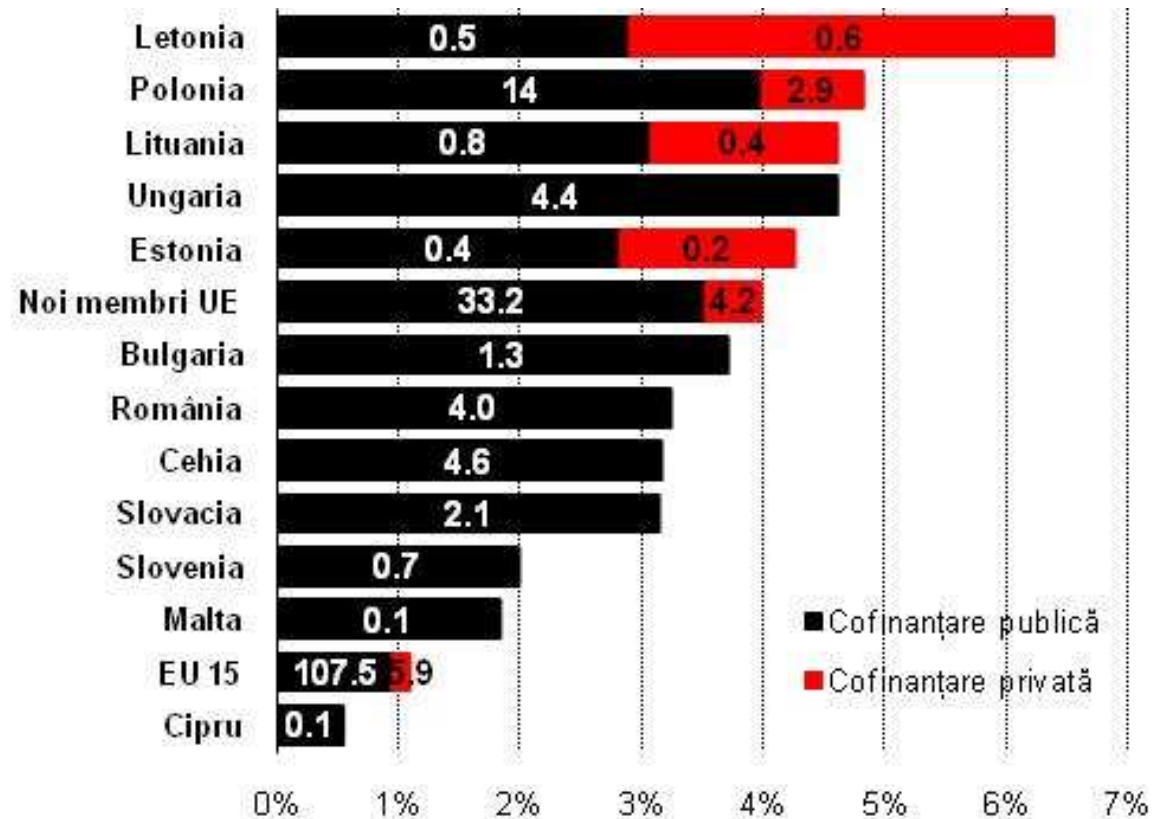
- De **10,8 ori mai puține** proiecte corecte formal depuse în România față de Polonia
 - De **9,4 ori mai puține** contracte de finanțare semnate în România față de Polonia
- => Mai puțin interes? Mai puțin sprijin pentru potențiali aplicanți?



Număr de proiecte. Sursa datelor: autoritățile naționale. Date la 30.06.2011 pentru România, 17.07. 2011 pentru Polonia

Cofinanţare locală deficitară

- Sumele alocate cofinanţării din bani publici depăşesc 3% din PIB în România
- Cofinanţare privată locală din PPP: 0. Polonia: 2.9 mld euro.
 - Din totalul cofinanţării noilor membri, Polonia = 45.2%



Procente din PIB 2010, mld. EUR. Sursa datelor: FMI, Comisia Europeană, Europa Bank Coordination Initiative

Vă mulțumesc!
