



PPF GENERALI PPF
HOLDING

Mediu competitiv, obiective ambițioase

România

BUSINESS BREAKFAST



GENERALI
Asigurări



ARDAF[®]
MEMBRU AL **GENERALI**
GROUP

18 mai 2010



PPF GENERALI PPF
HOLDING

Generali Group

T1 2010 - Rezultate solide
într-un mediu competitiv

Marie Kovářová
Coordonator Generali PPF Holding în România

T1 - Total prime brute subscrise

□ Total prime brute subscrise

- Asigurări de viață
- Asigurări generale

20,9 (mld. Euro) + 16,2%

14,2 (mld. Euro) + 25,7%

6,7 (mld. Euro) Stagnare

□ Profit: **527 mil. Euro** (104 mil. Euro în T1/2009)

T1 – Prime brute subscribe pe țări (Viață + Generale)

Total Prime Brute Subscribe		
Țara	PBS (mil. Euro)	Evoluție
Italia	5.394	+ 22,6
Franța	5.255	+ 21,7
Germania	4.450	+ 2,4
Europa de Est	1.013	+ 0,1
Restul Europei	3.437	+ 25,4
Spania	686	- 18,6
Austria	789	+ 3,1
Elveția	548	+ 4,9
Restul lumii	1.315	+ 14,9
TOTAL	20.864	+ 16,2



PPF GENERALI PPF
HOLDING

Generali PPF în România

Încredere în 2010

Obiectiv principal: creșterea sănătoasă și
profitabilă

Marie Kovářová

Coordonator al Generali PPF Holding în România



Generali PPF în România



ARDAF[®]
MEMBRU AL GENERALI
GROUP



GENERALI
Asigurări



GENERALI
Fonduri de Pensii



ASIGURĂRI
ROUMANIE ASSURANCE INTERNATIONAL S.A.

Generali PPF Holding în România, 2009

Total prime brute



846 mil. Lei (+7%)

Angajați



1.260

Puncte de vânzare



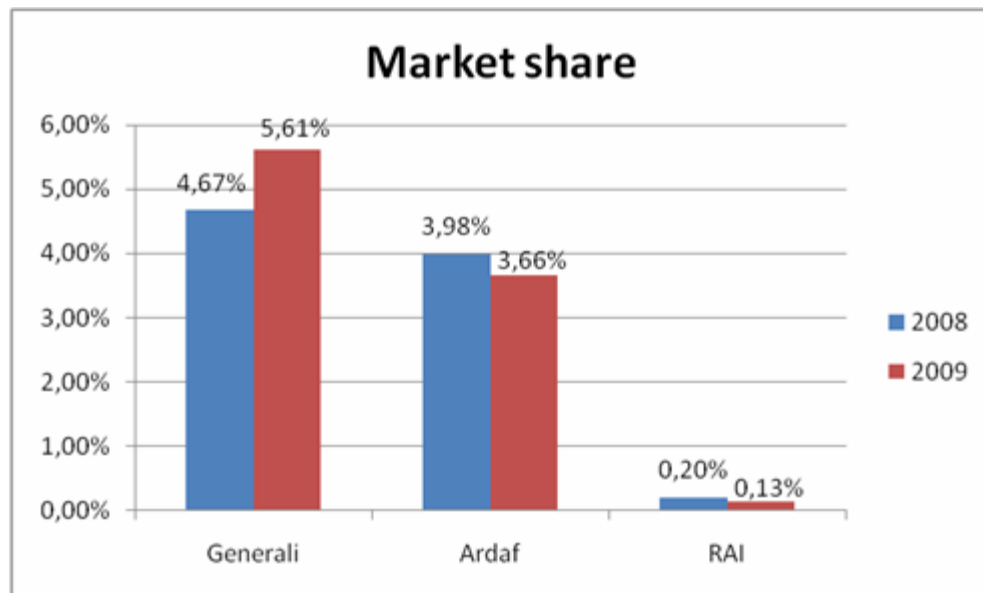
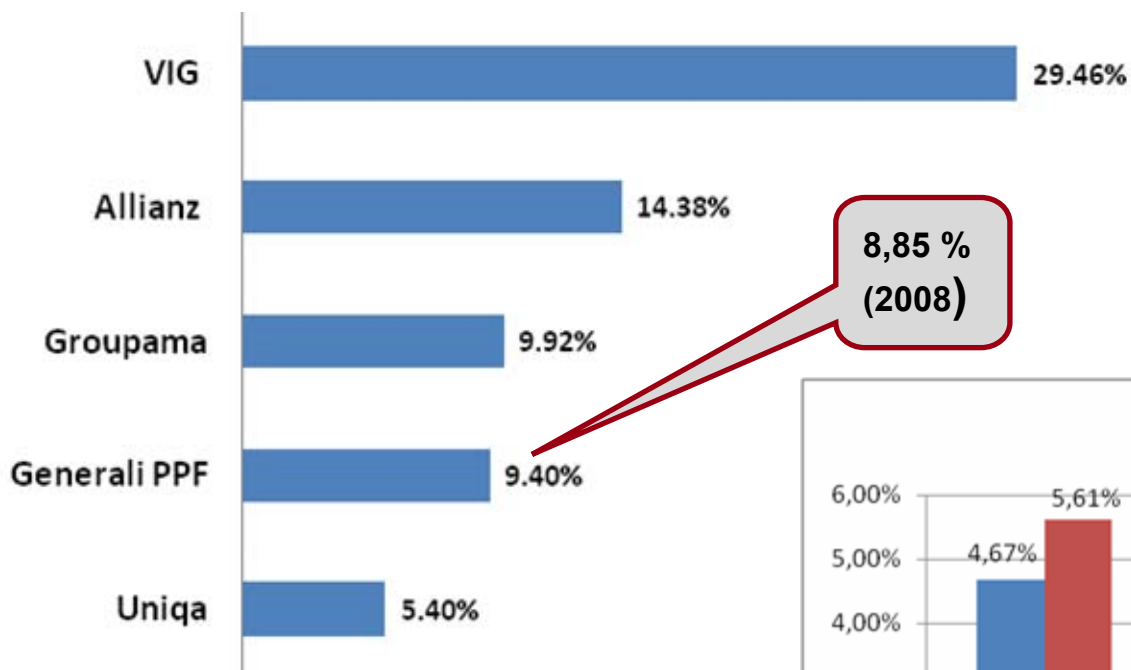
300

Agenți



11.000

Cota de piață Generali PPF – 2009





PPF GENERALI PPF
HOLDING

Generali Asigurări

Privim cu încredere către 2010

Obiectiv principal: afacere sănătoasă și
profitabilă

Marie Kovářová
CEO Generali Asigurări

Generali - Rezultate Financiare 2009

❑ Total prime brute subscrise

Lei 506,9 (mil)

GLI

+ 22%

Piața

- 0,1 %

❑ Asigurări de viață

Lei 84,3 (mil)

-1%

- 13 %

❑ Asigurări generale

Lei 422,5 (mil)

+27%

+ 2 %

❑ Cel mai mare profit (15,9 mil. Lei)

❑ Creșteri de două cifre:

- ❑ Răspundere civilă : + 39%
- ❑ Asigurări de locuință: + 24%
- ❑ Asigurări de incendiu: + 18%
- ❑ Asigurări de viață (grup): + 18%

Generali – Rezultate financiare T1 2010

		GLI	Piața
<input type="checkbox"/> Total prime brute subscrise	Lei 114.4 (mil)	- 4,7%	-5,29%
<input type="checkbox"/> Asigurări generale: Lei 93,5 mil		- 3%	-7,62%
<input type="checkbox"/> Creșteri de două cifre:			
<input type="checkbox"/> Asigurări de incendiu pentru riscuri industriale:		+42%	
<input type="checkbox"/> Asigurări de locuință:		+11%	
<input type="checkbox"/> Asigurări de accidente:		+ 65%	
<input type="checkbox"/> RCA și Carte Verde:		+12%	
<input type="checkbox"/> Ponderea asigurărilor auto a scăzut la 53% (55% -T109)			
<input type="checkbox"/> Asigurări de viață : Lei 20,9 mil.		- 12%	+ 6,74%
<input type="checkbox"/> Creștere în număr de polițe: + 27%			
<input type="checkbox"/> Ponderea forței de vânzări în total prime subscrise a ajuns la 50%			
<input type="checkbox"/> Luna martie a adus o creștere de 14% a primelor brute (comparativ cu T1 2009)			

Generali – Direcții strategice 2010

- ❑ Evoluția PBS peste media pieței asigurate
- ❑ Creștere sănătoasă și profitabilă pe toate liniile de business
- ❑ Creșterea ratei profitabilității
- ❑ Creșterea segmentului retail în portofoliul de clienți, dar și consolidarea segmentului corporate la nivel național
- ❑ Focus pe evoluția ratei daunelor și a ratei reînnoirii polițelor



PPF GENERALI PPF
HOLDING

ARDAF

Pregătim terenul pentru o creștere
sănătoasă

Stanislav Uma
CEO & Președinte al Directoratului ARDAF

Ardaf - 2009 Rezultate financiare

❑ **Total prime brute subscrise**

Lei 327,2 (mil)

- 8,1%

❑ **Pierderi de două ori mai reduse**

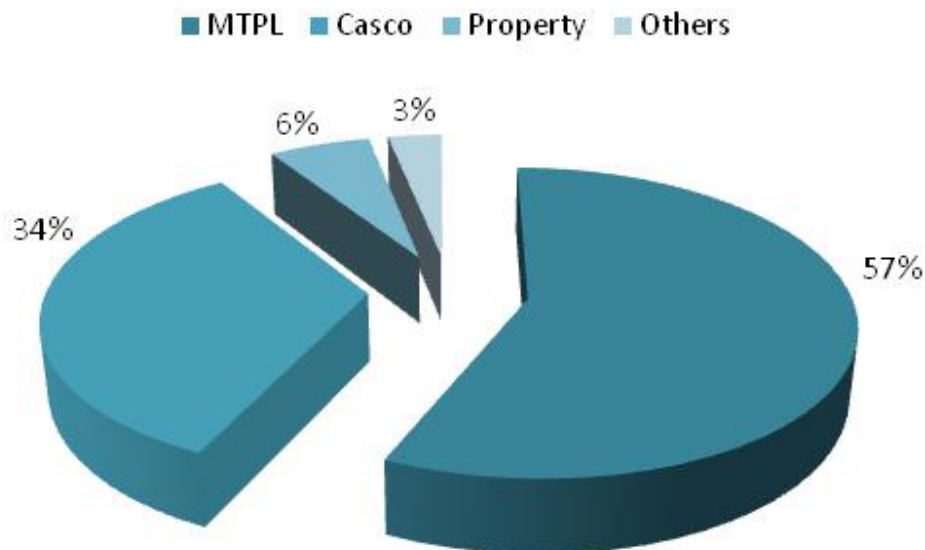
❑ **Reducerea timpului mediu de soluționare a daunei (- 25%)**

❑ **Un portofoliu mai echilibrat**

❑ Reducerea ponderii RCA în portofoliu cu 10 p.p.

❑ Creșterea ponderii Casco cu aprox. 9 p.p.

❑ Creșterea ponderii asigurărilor de proprietăți de la 4% la 6%



Ardaf - Rezultate financiare T1 2010

Ardaf

NL Piață

❑ Total prime brute subscribe:

Lei 82,9 (mil)

- 9,8%

-7,62 %

❑ Creșteri pe non-auto și Casco:

- ❑ Asigurări de incendiu: +10%
- ❑ Răspundere civilă: +15,7%
- ❑ Casco : +4,2%

❑ Profit!

❑ Echilibrarea portofoliului

- ❑ Creșterea ponderii asigurărilor de incendiu cu 1 p.p, la 5%
- ❑ Creșterea ponderii Casco cu 4 p.p, până la 29%
- ❑ Reducerea ponderii RCA în total portofoliu, de la 67% la 61%

❑ Ponderea business-ului brokerilor a crescut de la 20% la 34%

❑ Luna martie a adus o creștere de 8% a primelor brute subscribe (comparativ cu T1 2009)

Ardaf – Direcții strategice 2010

- Îmbunătățirea profitabilității
- Echilibrarea portofoliului: Focus pe asigurările non-auto
- Oferirea unor servicii mai bune către clienții noștri
- Continuarea dezvoltării rețelei proprii
- Îmbunătățirea relației cu partenerii